

8145シリーズ

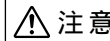
取扱説明書

このたびは、オカムラ製品 8145シリーズ を
お買い上げいただきましてありがとうございます。
本書は 8145シリーズ を正しくご使用いただくためのガイドブックです。
ご使用前に本書をよくお読みになり、
内容をご理解された上でご使用くださいますようお願いいたします。
また、常にお手元においてご使用されることをお勧めいたします。



適用機種	
5本脚キャスタータイプ	8145RA・8145RZ
4本脚キャスタータイプ	8145CA・8145CZ
4本脚タイプ	8145FA・8145FZ
カンチ脚タイプ	8145AA・8145AZ
クローズ脚タイプ	8145GA・8145GZ

安全にお使いいただくために(必ずお守りください)



この表示は、誤った取扱いをすると、傷害を負う可能性や、物的損害の発生が想定される内容を表しています。

⚠ 注意

乱暴な取扱いや用途以外のご使用は避けてください。破損や転倒の恐れがあります。

イスの上で立ち上がった
り、座面の前縁部に腰掛
けたりしないでください。
転倒してケガをする
恐れがあります。
イスを台車や運搬具代わ
りに使用しないでくださ
い。転倒による事故や荷
物の落下による破損の危
険性があります。



可動部のスキマには指や手を入れない
てください。けがをする恐れがあります。

破損や転倒の恐れがありますので、
以下のことがらにご注意ください。

ボルトやネジのゆるみによるガタツキが生じ
た時は締め直してください。
部品が外れたまま使用しないでください。
その他、異常がある場合には、必ず弊社販売窓
口までご連絡ください。

分解・修理について

お客様での分解・修理は大変危険ですので、必ず
弊社販売窓口までご連絡ください。
ボルトやネジが緩んだまま使わないでください。
本体が壊れてケガをする恐れがあります。
回転部、可動部の異音や動きの硬さは故障や
事故につながるおそれがあります。必ず弊社
販売窓口又はアフターサービス部門までご連
絡ください。

改造はしないでください。故障や事故
の原因となります。

お客様による改造は故障と事故の原因となり
ます。また、その場合の責任は弊社として負
いかねます。

改造が必要な場合は、事前に弊社販売窓口ま
でご連絡ください。

設置の際のお願い

屋内でのご使用をお願いいたします。

屋外や水のかかるところ等では、反り・カビの
発生など故障を引き起こす原因となりますので、
使用しないでください。

直射日光の当たる場所は、変形や日焼けによる
変色の原因となりますので避けてください。

窓際などへ設置する場合は、常にカーテンやブ
ラインドなどで直射日光を遮るようしてくだ
さい。

高温や湿気、乾燥の著しい場所は、変形や変色、
カビの原因となりますので避けてください。

ストーブ・エアコンなどの熱や風が直接当たる場所は、
変形や変色の原因となりますので避けてください。

水平を保つように設置してください。

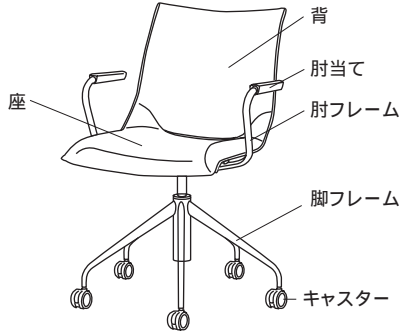
設置するときは、必ず本体を水平に保つようにし
てください。水平が保たれない状態で設置しますと、
本体の歪み、可動部の不良の原因となります。

適切な換気の励行に関するお願い

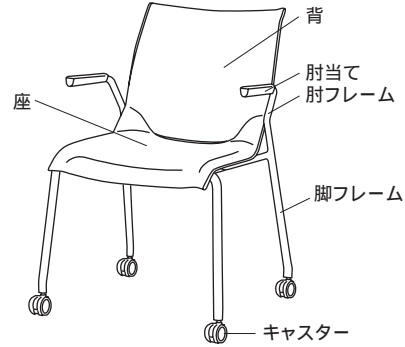
購入当初は、化学物質の発散が多いことがあります。しばらくの間は、換気や通風を十分行うようにしてください。
室内が著しく高温多湿となる場合(温度28℃、相対湿度50%超が目安)には、窓を閉め切らないようにしてください。

各部の名称

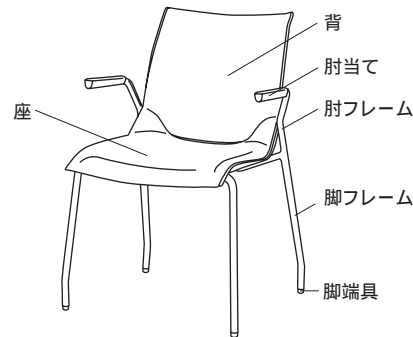
5本脚キャスタータイプ
8145RA(肘付)
8145RZ(肘なし)



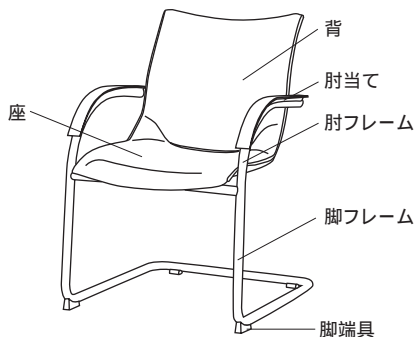
4本脚キャスタータイプ
8145CA(肘付)
8145CZ(肘なし)



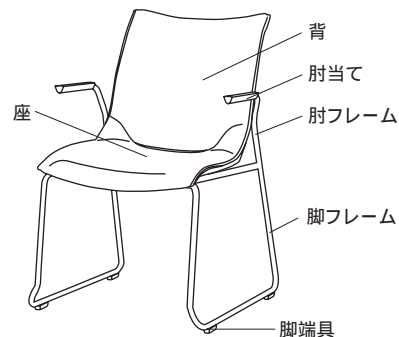
4本脚タイプ
8145FA(肘付)
8145FZ(肘なし)



カンチ脚タイプ
8145AA(肘付)
8145AZ(肘なし)



クローズ脚タイプ
8145GA(肘付)
8145GZ(肘なし)



ご使用方法

座面高さ調整(8145RZ・8145RAのみ)

座面高さ調整方法

座面を上げる場合は、腰を少し浮かせた状態で座面右下の上下昇降レバーを上げます。レバーを放した位置で固定されます。座面を下げる場合は体重をかけた状態で、レバーを上げます。レバーを放した位置で固定されます。

故障かな?と思う前にご確認ください。

不具合内容	確認事項	対処方法
キャスターの転がりが悪い	キャスターに異物(糸くずや毛糸など)が、からみついていませんか?	異物を取り除くか、新しいキャスターと交換してください。
異音がする	イスのどの部分から音が発生していますか?	お買い求めの販売店又は弊社営業担当にご相談ください。

主な材質と表面仕上げ

部 位	適用製品(仕様)	主な材質	表面仕上げ	
背・座部	インナーシェル	共通	ポリアミド	
	クッション材		モールドウレタン(表面)、スラブウレタン(裏面)	
	張り材	(FD41・FD42・FD43・FD46・FD48) (P781・P782)	再生ポリエステル51% ポリエステル49% ウレタンレザー	
支基部	支基	8145RZ・RA	スチール	粉体塗装
	レバー		スチール	粉体塗装
脚 部	フレーム・インナーフレーム	8145AZ・AA	スチール	クロームメッキ
	脚端具		ポリプロピレン	
	フレーム	8145CZ・CA・FZ・FA	スチール	クロームメッキ
	脚端具		ポリアミド	
	キャスター		ポリアミド	
	フレーム	8145GZ・GA	スチール	クロームメッキ
	脚端具		ポリアミド	
5本脚	8145RZ・RA	スチール	クロームメッキ	
キャスター		ポリアミド		
肘 部	共通	ポリプロピレン		

は部品への材質表示を示しています。リサイクルにお役立てください。

尚、製品の仕様については、改良のため予告なく変更を行う場合もありますのでご了承ください。

末永くお使いいただくためのお願い

下記事項をお守りにならなかった場合には、不具合が生じる場合があります。また、その場合の責任は弊社としては負いかねます。

ご使用上の注意とメンテナンスについて

液体などをこぼした場合は、すばやく拭き取ってください。

アルコール・シンナー・ベンジンなどをこぼすと、変色・変質・破損の原因になることがあります。

定期的なゆるんだボルトやネジの増し締めをお願いします。

使用中にボルトやネジの緩みによるガタツキが生じた時は、必ず増し締めしてください。

この取扱説明書をいつでも取り出せるように大切に保管してください。

こまめにメンテナンスしながらお使いいただくのが製品を長持ちさせる秘訣です。保証期間終了後は早めの点検と修理(有償)を弊社にご用命ください。

お手入れについて

日常のお手入れ

日常のお手入れは、必ず乾いた柔らかい布で行ってください。

布については・・・

ブラッシングしながら表面を軽く叩いたり、掃除機でほこりを取り除くようにしてください。

著しく汚れた場合のお手入れ

柔らかい布をうすめた中性洗剤溶液(1~3%)に濡らし、強く絞ってよく汚れを拭き取ってください。その後、洗剤が残らないように乾いた柔らかい布で乾拭きしてください。

お手入れの際のご注意

張材は、熱や鋭利なもので傷つく和使用できなくなる可能性があるため、お手入れの際には特にご注意ください。

化学雑巾は絶対にお使いにならないでください。変色などの原因となります。

市販のクリーナーなどをご使用の際は目立たない部分で変色などが無いことを確認してからご利用ください。木部については...

必ず木目に沿って拭いてください。

強く絞らず濡れたままの布で拭きますと、目割れや膨張の原因となりますのでおやめください。

化学雑巾は絶対にお使いにならないでください。変色などの原因となります。

保証の明細

1) 保証項目

保証期間は、社団法人 日本オフィス家具協会 (JOIFA) のガイドラインに基づき、ご購入の日から下記の年限とさせていただきます。

1年保証	外観表面仕上げ	塗装・樹脂部品の変・褪色、レザー・クロスの摩耗
2年保証	機能	引出し・スライド機構、扉の開閉、錠前・昇降機構などの故障
3年保証	構造部材	強度・構造体に係わる破損

- 保証期間中の製品不具合については、製品又は部品の交換にて対応させていただきます。
- 保証期間経過後の修理は有料にて承ります。
(保証期間終了後の点検・修理責任は製品を所有される方にあります)
- 保証期間内でも、次の場合は有料となります。
火災、天災による損傷の場合。
使用上の誤りや改造などお客様の責任に帰すると認められた場合。
通常より過酷な使用方をされた場合。(通常とは一般オフィス等での使用状態を想定)
- 保証は、通常のお手入れやメンテナンスが行われていることが前提となります。

2) 修理用部品の保有期間について

製品の製造中止後5年間とさせていただきます。

アフターサービスについて(有料)

保証期間終了後も修理により、機能が維持できる場合は有料にて修理を承っています。早めの点検と修理をご用命ください。

アフターサービス・メンテナンス契約などについてのお問合せは

(株)オカムラ サポートアンドサービス **フリーダイヤル ☎ 0120-448-105**

不要製品の引き取りについて(有料)

不要になった本製品などのお引き取りをご希望の場合は、適正な処理を行なう有料の廃棄物運搬業者と廃棄物処理業者をご紹介します。弊社販売窓口までご連絡ください。回収した製品は、適正にリサイクルされます。また、お客様にて廃棄処分する場合は、リサイクルへの配慮と、環境への影響を最小限に抑える工夫をしていただきますようお願いいたします。

よい品は結局おトクです

オカムラ

株式会社 岡村製作所 オフィス製品部

ホームページアドレス <http://www.okamura.co.jp/>

お問い合わせ・ご相談は◎お客様サービスセンターへ

フリーダイヤル ☎ 0120-81-9060 月曜～金曜(祝祭日を除く) 9:00～18:00

G94941
2008-09